

## Baromètre de l'accidentalité routière de la région Nouvelle-Aquitaine

### MARS 2026

#### LES CHIFFRES CLÉS\*

	Mars 2026	Mars 2025	Évolution Mars 2026 / Mars 2025
Tués	18	28	↓
Blessés	458	388	↓
Blessés hospitalisés	153	132	↑
Accidents corporels	351	324	↑

### FOCUS SUR LA MORTALITÉ\*

#### L'ÂGE

	0-17 ans	18-24 ans	25-34 ans	35-49 ans	50-64 ans	65 ans et +
Mars 2026	0	7	3	2	2	4
Mars 2025	1	2	2	5	4	14
Évolution Mars 2026/ Mars 2025	↓	↑	↑	↓	↓	↓

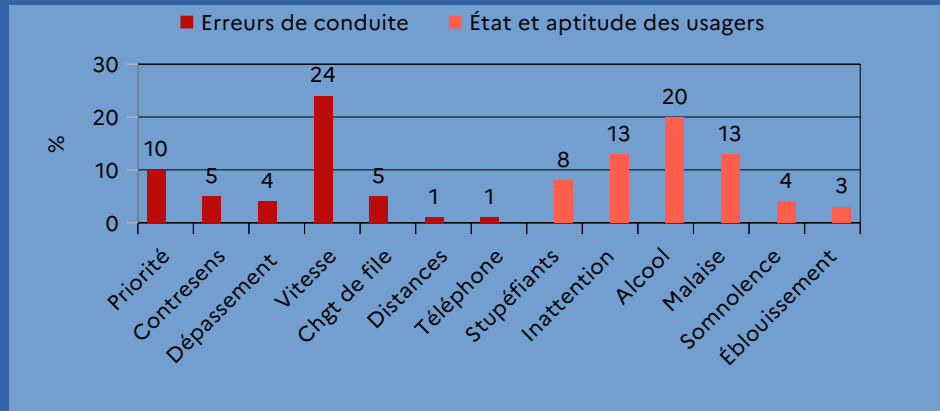
#### LE TYPE DE ROUTE

	Autoroutes	Rte en agglo	RTe hors agglo
Mars 2026	0	4	14
Mars 2025	1	9	18
Évolution Mars 2026/ Mars 2025	↓	↓	↓

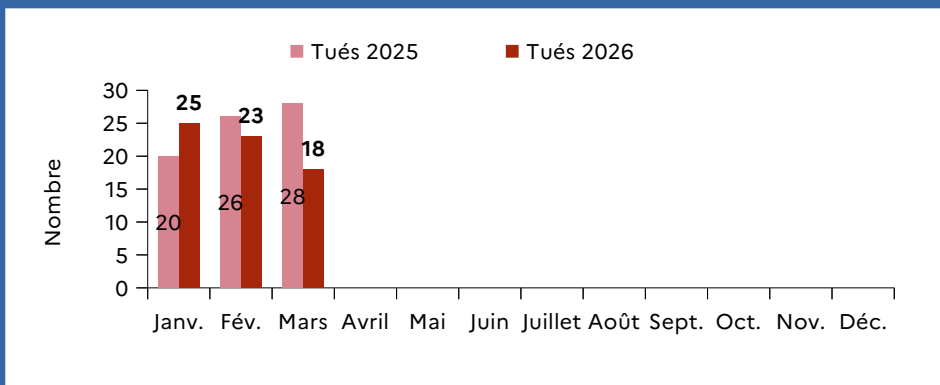
#### LE MODE DE DÉPLACEMENT

	Piétons et EDP-sm	Vélos et EDP-m	Deux-roues motorisés	Véh. de tourisme	Véh. utilitaires et poids-lourds	Transports en commun	Autres
Mars 2026	1	2	3	11	0	0	1
Mars 2025	5	2	4	16	1	0	0
Évolution Mars 2026/ Mars 2025	↓	-	↓	↓	↓	-	↑

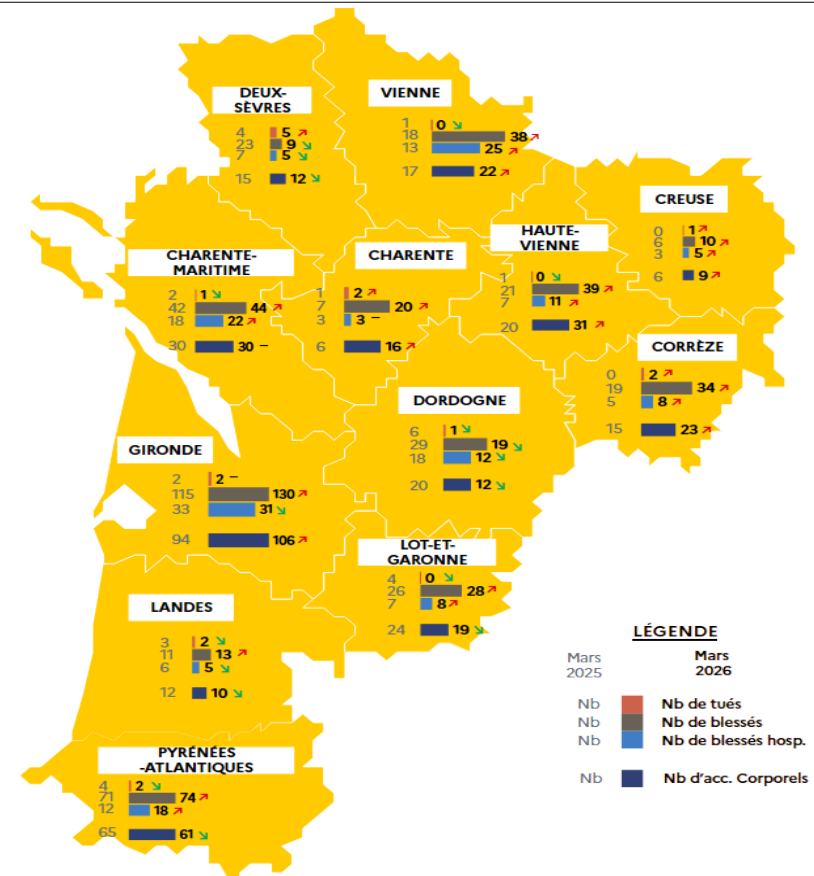
## FACTEURS IDENTIFIÉS\* CHEZ LES USAGERS PRÉSUMÉS RESPONSABLES D'ACCIDENTS MORTELS SUR LES 12 DERNIERS MOIS



## ÉVOLUTION DE LA MORTALITÉ\* AU COURS DE L'ANNÉE (2025-2026)



## FOCUS SUR L'ACCIDENTALITÉ\* DANS LES DÉPARTEMENTS



En moyenne entre 2019 et 2025 au mois de mars, le nombre de tués par département de la région Nouvelle-Aquitaine varie entre 0 (Corrèze) et 6 (Gironde). Avec une moyenne de 24 en région Nouvelle-Aquitaine.

Au mois de mars 2026, 8 sur 12 des départements ont un nombre de décès qui se situe entre 1 et 4. Parmi les valeurs extrêmes, trois départements ont une mortalité égale à 0 (Vienne, Haute-Vienne, Lot-et-Garonne) et un département (Deux-Sèvres) présente un maximum de 5 personnes tuées. Le nombre de personnes tuées dans la région est inférieur à la moyenne 2019-2025 de -6 tués.